

Fiche pratique n° 60

Utiliser les fils RSS pour se tenir informé

2008

CCI
CHAMBRE DE COMMERCE
ET D'INDUSTRIE D'ALENÇON

Sommaire

Introduction	3
Qu'est ce que le RSS ?	3
Accéder aux fils RSS	3
Perfectionner l'utilisation de ses flux	4
Enrichissez votre site web avec un flux RSS	4
Comment partager et enrichir ses sources d'informations ?	5
Grâce aux blogs	5
Grâce aux sites	5
Conclusion.....	5
Contact	5

Introduction

De prime abord, l'évocation des flux RSS peut faire peur et paraître complexe. Cette technologie en plein développement s'avère pourtant très facile d'accès et peut rapporter un maximum d'informations gratuitement. Les fils RSS facilitent votre veille sur Internet en vous offrant directement l'information qui vous concerne à portée de main. De quoi s'y intéresser de plus près, non ?

Qu'est-ce que le RSS ?

La technologie RSS, c'est-à-dire Really Simple Syndication (« syndication vraiment simple ») ou Rich Site Summary (« résumé de site enrichi ») selon les courants, est née à la fin des années 1990 et ne cesse de prendre de l'ampleur.

Un fil ou flux RSS (« feed » en anglais) correspond à un fichier XML qui a été créé pour syndiquer (c'est-à-dire « s'abonner à ») des nouvelles informations, afin d'en partager le contenu sur le web. Le format de données XML utilise des balises pour désigner le titre, l'URL et la description de l'article. Il est recommandé pour les éditeurs de sites dont le contenu évolue fréquemment et permet la récupération automatique des mises-à-jour par les agrégateurs. C'est le principe de la syndication de contenu qui facilite l'échange d'informations entre sites internet, automatiquement mis-à-jour : l'internaute n'a plus à consulter tous les jours le même site pour observer les nouveautés, il les reçoit directement grâce à son agrégateur.

Accéder aux fils RSS

- La première chose à faire pour avoir accès à toute cette information est d'acquérir un lecteur, c'est-à-dire un logiciel conçu pour lire les fils RSS et les présenter selon une mise en page unifiée. Cet outil permet d'afficher la liste des nouveaux articles publiés sur un site par la simple adresse URL.




Certains navigateurs donnent accès à un lecteur de flux (Mozilla Firefox, Internet Explorer 7, Opéra).

En ligne, des agrégateurs permettent de rassembler plusieurs flux RSS sur une même page comme bloglines.com, google.com/reader, feedshow.com, newzie.com. Netvibes.com, page personnalisable, propose également ce type de service. Il existe enfin des agrégateurs hors ligne gratuit comme par exemple rssreader.com, rssowl.org, newzcrawler.com, geste.fr/alertinfo/home.html à télécharger et à installer sur votre poste. Des systèmes plus perfectionnés sont également disponibles mais payants. Chaque agrégateur propose ses propres caractéristiques de périodicité de mise-à-jour, de présentation, d'envoi, de publication et de classement.

- La deuxième étape consiste à trouver les fils RSS qui concernent vos centres d'intérêts. Pour cela, il existe des outils de recherche spécialisés dans les fils RSS : pretty-rss.snyke.com (voir « annuaire rss »), retronimo.com, plazoo.com, rssfeeds.com, 2rss.com. Le site lamooche.com, dédié au flux RSS, propose un annuaire de flux par catégories. Une recherche parmi les nombreux blogs de la Toile reste encore le meilleur moyen de trouver des fils RSS. Pour cela, aidez-vous de moteurs de blogs comme

technorati.com, google.fr/blogsearch ou des répertoires tels que blogonautes.com et annuaire-blogs.fr.

De nombreux sites d'actualité (lemonde.fr/web/rss/0,48-0,1-0,0.html, lesechos.fr/rss/) ou encore les sites gouvernementaux (premier-ministre.gouv.fr/rss, service-public.fr/actualites/rss.php3) proposent leurs informations quotidiennes dans une version RSS.

Les fils sont reconnaissables par ces logos situés souvent en bas de page ou sur les côtés : , ,  ou par cette phrase : « Suscribe to our RSS feed » (« abonnez-vous à notre flux »). Si vous utilisez Firefox, vous verrez apparaître l'icône directement accessible dans la barre d'URL et pourrez suivre les informations qui arrivent directement à partir des marque-pages dynamiques de votre navigateur, comme pour une liste de signets traditionnelle.

En cliquant sur ces icônes, l'internaute peut alors s'abonner ou souscrire aux flux qui correspondent à ses besoins d'informations en copiant l'adresse du fil. Tous les flux arrivent sur le même lecteur en temps réel ou selon votre choix, ce qui permet un gain de temps important en évitant de parcourir tous les sites. En cliquant sur le titre de l'article voulu, on atterrit directement sur le site auquel se rattache le flux, ou sur un résumé de l'article avec un lien vers le site.

Perfectionner l'utilisation de ses flux

Auparavant, seuls les blogs permettaient l'existence de fils RSS. Mais de nouveaux outils en ligne offrent l'opportunité de suivre les nouvelles informations sur des pages web classiques. Si les agrégateurs constituent les premiers outils mis en place pour accéder aux flux RSS, les services qui exploitent ces flux se multiplient.

Ainsi, il est facile d'installer un fil RSS sur un site web classique qui n'en possède pas, grâce par exemple à page2rss.com, rsspect.com, ponyfish.com.

Pour approfondir la sélection de vos flux, l'usage de filtres peut s'avérer utile : feedrinse.com assure un tri par mot-clé ou par auteur, comme un anti-spam. Pour créer un fil RSS en mixant d'autres flux, utilisez par exemple Feed Mix, ou encore Instantfeed pour recevoir les flux dans une messagerie.

Enrichissez votre site web avec un flux RSS

Si les actualités proposées par certains sites semblent correspondre à votre propre site internet, n'hésitez pas à appliquer le concept de syndication de contenu pour les faire apparaître sur l'une de vos pages web. Le fichier RSS ne reprend qu'une partie d'un site (titre, auteur, résumé) et renvoie automatiquement vers le site source de l'information : il n'y a donc aucun problème de droit d'auteur, à condition de mentionner clairement la source.

Pour cela, référez-vous au site de votre choix, qui indique comment syndiquer son fil RSS (bien souvent lorsque vous cliquez sur l'icône).

Bien évidemment, pour les plus expérimentés en informatique, il est possible de créer son propre flux RSS avec un éditeur de texte.

Comment partager et enrichir ses sources d'informations ?

Grâce aux blogs :

Lors de vos recherches sur Internet vous accéderez facilement à des blogs intéressants concernant votre secteur d'activité. Sur ces derniers, recherchez la rubrique Blogroll, qui référence les blogs favoris du blogueur. Vous pourrez ensuite souscrire à des RSS sur ces nouveaux blogs découverts.

Grâce aux sites :

Une autre solution pour enrichir votre liste de favoris grâce aux RSS consiste à utiliser le site del.icio.us, qui permet de partager ses signets avec les internautes. En créant un compte gratuit, vous enregistrez toutes les pages web que vous voulez en favori en leur attribuant des tags ou mots-clés. Ce tag peut-être utilisé pour plusieurs pages et constitue alors un dossier (del.icio.us/votrenom/votretag).

Chaque tag possède son propre fil RSS, auquel il est bon de s'abonner s'il est utilisé par plusieurs internautes.

Par ailleurs, si l'un des utilisateurs est particulièrement actif avec ce tag, il est bon de capturer uniquement le fil RSS de ses découvertes (del.icio.us/nomdel'utilisateur/votretag).

Sur del.icio.us, toute l'information se retrouve partagée et classée différemment selon les utilisateurs. Ce principe communautaire a été repris par le site français yoono.com.

Conclusion

Les fils RSS vous permettent donc de voir évoluer les sites web en direct. Une fois le principe acquis, vous pourrez enrichir vos sources d'informations tout en économisant votre temps, de quoi assurer une veille toujours plus efficace sur vos concurrents, vos fournisseurs ou tout simplement sur l'actualité locale. Mais attention, que cela ne vous dispense pas d'être à l'affût d'autres canaux d'informations. Enfin, pourquoi ne pas s'abonner à des podcasts qui utilisent la technologie RSS pour diffuser du son dans le format MP3 ?

Contact

- Chambre de Commerce et d'Industrie d'Alençon

Pour un renseignement :

✓ Centre d'Information Economique 02 33 82 82 82

Pour un projet :

✓ Direction des Systèmes d'Information..... 02 33 82 82 82